

## KEGIATAN 1

### Benda-Benda Langit/ Matahari-Bulan-Bintang

#### I. Kegiatan Awal

##### Tujuan :

- Anak terbiasa mengucapkan doa pagi.
- Anak menyelesaikan makan sendiri (Sarapan).
- Anak mau mencoba membereskan tempat tidur.

##### Kegiatan:

- Anak diajak bangun pagi pada pukul 06.15 wib.
- Anak diajak untuk membantu mama membereskan tempat tidurnya sendiri.
- Anak diajak untuk melakukan doa pagi.
- Anak diajak mandi dan sarapan.

#### II. Kegiatan Persiapan

**Tujuan :** Anak mampu lompat tali yang digerakan orang lain, 4 lompatan berturut-turut.  
Anak mampu membaca kata dan membuat kalimat sederhana dari kata tersebut.

##### Kegiatan : a. Bermain Lompat Tali

- Anak diajak melompat tali yang digerakan oleh mama dan papa atau orang dewasa sebanyak 4 lompatan berturut-turut.

##### b. Bermain Arisan Kata

- Ortu menyediakan gulungan-gulungan kertas yang bertuliskan kata: mama, papa, koki, cici, susu, dan lele.
- Gulungan-gulungan tersebut dimasukan ke dalam gelas.
- Anak diajak mengocok gelas yang berisi gulungan-gulungan kertas tersebut dan menjatuhkan salah satu gulungan kertas.
- Anak diajak membuka gulungan yang terjatuh dan membacanya lalu membuat kalimat sederhana menggunakan kalimat yang telah dibacanya tersebut, missal anak mendapatkan mama, maka anak dapat membuat kalimat mama suka memasak, dsb.
- Ulangi kegiatan ini sampai beberapa kali.

#### III. Kegiatan Inti

##### Tujuan :

- Anak mampu mengenal matahari, bulan, dan bintang.
- Anak mengenal konsep penjumlahan 1-5.
- Anak mampu menceritakan gambar secara sederhana.

##### Kegiatan : a. Mengenal Matahari, Bulan, dan Bintang

- Ortu mengajak anak untuk menonton youtube tentang matahari, bulan, dan bintang. Dapat juga membuka link <https://youtu.be/vR1dnsB7Geo>
- Anak diajak menyebutkan matahari, bulan, dan bintang dengan artikulasi yang jelas.
- Anak diajak menyebutkan kapan matahari, bulan, dan bintang itu dapat dilihat (Matahari: siang, Bulan dan Bintang: malam)

##### b. Konsep Penjumlahan 1-5

- Lihat tutorial (terlampir)

##### c. Menceritakan gambar

- Anak diajak menceritakan gambar tentang kegiatan yang dilakukan di siang hari (Gambar terlampir)

## KEGIATAN 2

### Benda-Benda Langit/ Awan

#### I. Kegiatan Awal

##### Tujuan :

- Anak terbiasa mengucapkan doa pagi.
- Anak menyelesaikan makan sendiri (Sarapan).
- Anak mau mencoba membereskan tempat tidur.

##### Kegiatan:

- Anak diajak bangun pagi pada pukul 06.15 wib.
- Anak diajak untuk membantu mama membereskan tempat tidurnya sendiri.
- Anak diajak untuk melakukan doa pagi.
- Anak diajak mandi dan sarapan.

#### II. Kegiatan Persiapan

##### Tujuan :

- Anak mampu lompat tali yang digerakan orang lain, 4 lompatan berturut-turut.
- Anak mampu membaca kata yang terdiri dari 2 suku kata terbuka yang berasal dari kelompok yang sama.

##### Kegiatan : a. Bermain Lompat Tali

- Anak diajak melompat tali yang digerakan oleh mama dan papa atau orang dewasa sebanyak 4 lompatan berturut-turut.

##### b. Bermain Engklek di atas awan

- Lihat tutorial (terlampir)

#### III. Kegiatan Inti

##### Tujuan :

- Anak mengenal benda-benda langit.
- Anak mampu menggambar sesuai ide.
- Anak mampu mewarnai gambar dengan rapi serta menggunakan warna yang bervariasi.

##### Kegiatan : a. Mengetahui Benda-benda langit

- Ortu mengajak anak untuk mewarnai benda-benda langit (Lembar Kerja Terlampir)

##### b. Menggambar benda langit di siang hari

- Anak diajak keluar rumah pada siang hari.
- Anak diajak mengamati langit dan menyebutkan benda langit yang dilihatnya, yaitu: matahari dan awan.
- Anak diajak mengemukakan pendapatnya, misal: awan berwarna putih, awan bergerak karena tertiup angin, matahari ada sinarnya sehingga silau dan harus melihatnya melalui baskom supaya tidak merusak mata.
- Anak diajak menggambarkan benda-benda langit yang tadi dilihatnya di atas kertas HVS kosong.

## **KEGIATAN 3**

### **Alam Semesta/Planet**

#### **I. Kegiatan Awal**

##### **Tujuan :**

- Anak terbiasa mengucapkan doa pagi.
- Anak menyelesaikan makan sendiri (Sarapan).
- Anak mau mencoba membereskan tempat tidur.

##### **Kegiatan:**

- Anak diajak bangun pagi pada pukul 06.15 wib.
- Anak diajak untuk membantu mama membereskan tempat tidurnya sendiri.
- Anak diajak untuk melakukan doa pagi.
- Anak diajak mandi dan sarapan.

#### **II. Kegiatan Persiapan**

##### **Tujuan :**

- Anak mampu lompat tali yang digerakan orang lain, 4 lompatan berturut-turut.
- Anak mampu membaca kata yang terdiri dari 2 suku kata terbuka yang berasal dari kelompok yang sama.

##### **Kegiatan : a. Bermain Lompat Tali**

- Anak diajak melompat tali yang digerakan oleh mama dan papa atau orang dewasa sebanyak 4 lompatan berturut-turut.

##### **b. Bermain Astronot menancapkan bendera di planet**

- Lihat tutorial (terlampir)

#### **III. Kegiatan Inti**

##### **Tujuan :**

- Anak mengenal planet-planet yang terdapat di system tata surya (Anak hanya dikenalkan, bukan dihafalkan ya, mama)
- Anak mampu menyusun puzzle 8 keping
- Anak mampu mewarnai gambar dengan rapi serta menggunakan warna yang bervariasi.

##### **Kegiatan : a. Mengenal Planet**

- Ortu mengajak anak untuk menonton youtube link  
<https://youtube.be//nHjqkCCbkya>

##### **b. Menyusun puzzle 8 keping**

- Anak diajak menyusun puzzle yang sudah digunting oleh ortu (Gambar terlampir)

##### **c. Mewarnai gambar**

- Anak diajak menceritakan gambar tentang kegiatan yang dilakukan di siang hari (Gambar terlampir)

# Kegiatan 1

Menceritakan gambar tentang aktivitas di siang hari. (gambar boleh diganti dengan gambar kegiatan siang hari lainnya)





## Kegiatan 1

Membuat kalimat.

mama

papa

cici

koki


lele

susi

## Kegiatan 2

### Benda Langit

- beri warna merah pada ○ di bawah gambar yang termasuk benda langit
- warnailah gambar benda langit



apakah kamu senang melakukan kegiatan di atas?

Barometer Perasaan	Nilai

# Kegiatan 3


Nama : \_\_\_\_\_

Kelas : \_\_\_\_\_

Nomor Absen : \_\_\_\_\_




Ayo kita mewarnai




## Kegiatan 3

Gambar sebagai contoh puzzle untuk anak.





1. Guntinglah menjadi puzzle 8 keping.
2. Susunlah puzzle menjadi gambar yang utuh.



pipa

mumi

bibi

kaku

coco

teti